



Алгоритм выбора лучшего решения

Отчетность по страховым взносам и персонифицированному учету. Сдаем за 1 квартал 2024 года

ПОЧЕМУ ЭТО ВАЖНО СЕЙЧАС:

За 1 квартал 2024 года год нужно сдать следующую отчетность по страховым взносам и персонифицированному учету:

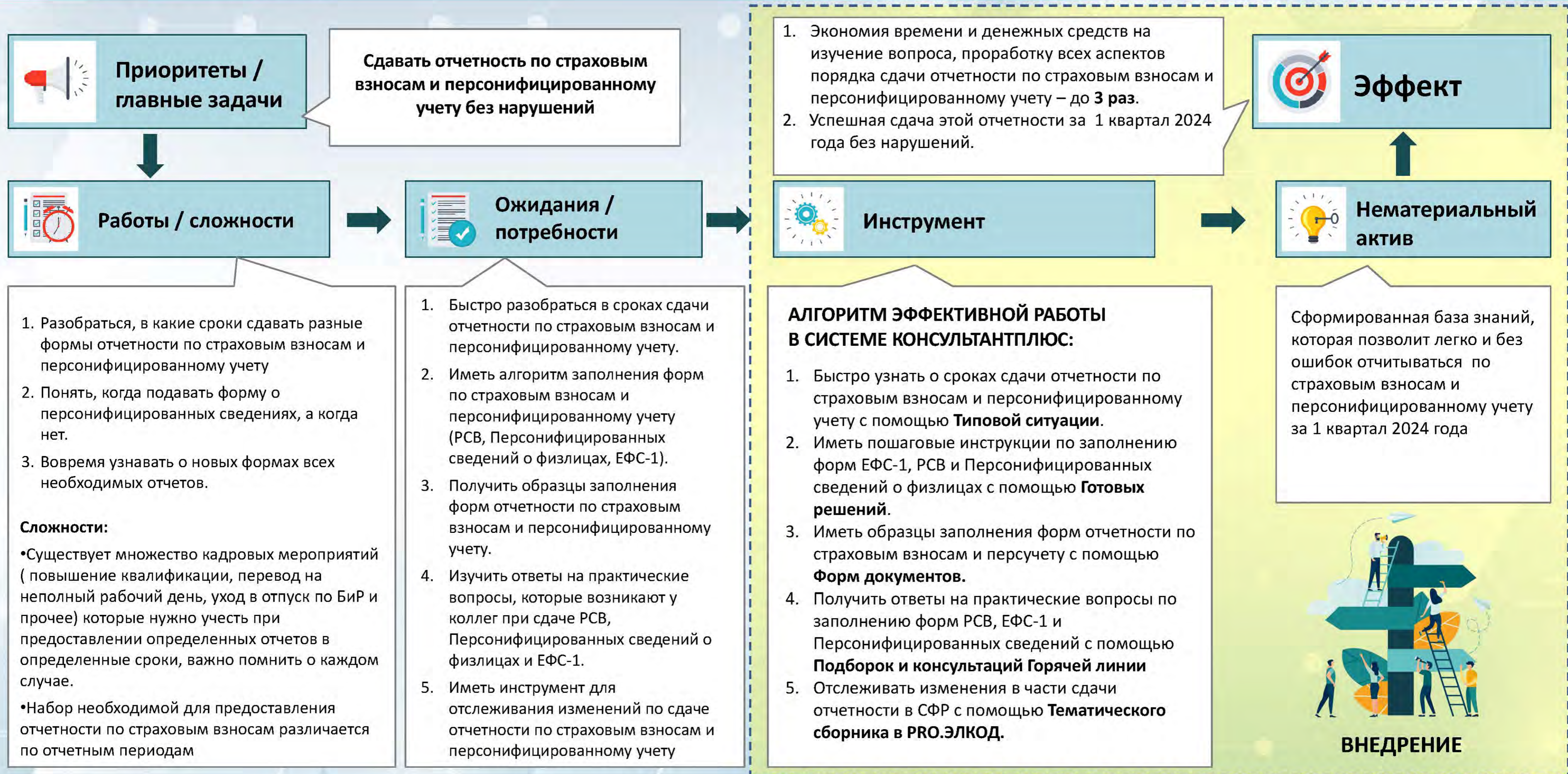
- Расчет по страховым взносам (РСВ) - 25 апреля 2024 года;
- Раздел 2 ЕФС-1 (сведения по травматизму) - 25 апреля 2024 года.

Персонифицированные сведения подаются ежемесячно. Но за март персонифицированные сведения предоставляются в составе РСВ за 1 квартал 2024 года, поэтому отдельно их подавать не нужно.

Заполнить и подать отчетность поможет алгоритм.



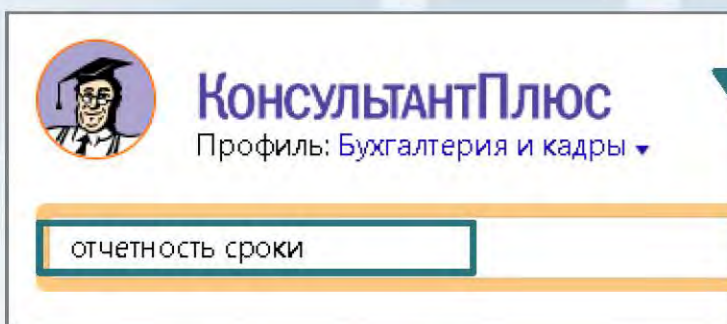
Отчетность по страховым взносам и персонифицированному учету. Сдаем за 1 квартал 2024 года





Шаг 1. Быстро узнать о сроках сдачи отчетности по страховым взносам и персонифицированному учету с помощью Типовой ситуации

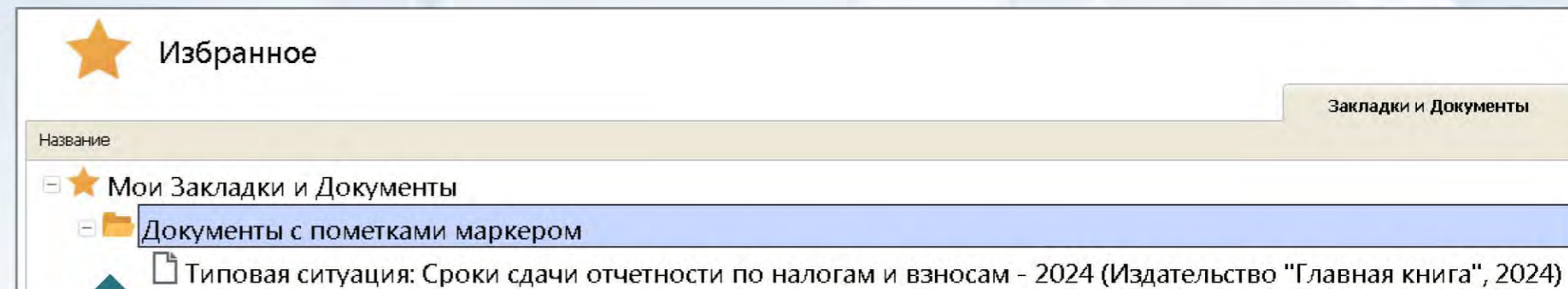
Инструменты шага: Быстрый поиск → Типовая ситуация → Маркеры → Избранное Закладки и документы



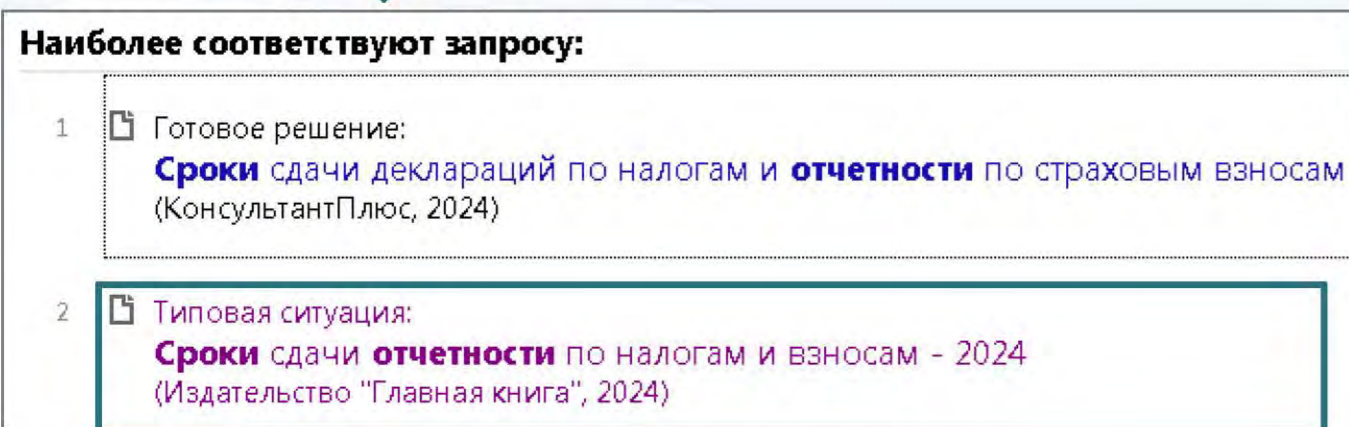
Выбираем профиль Бухгалтерия и кадры и воспользуемся Быстрым поиском

ТОЛЬКО В КОНСУЛЬТАНТ ПЛЮС!

Выбор Профиля настраивает работу с системой под задачи конкретного специалиста и позволяет быстрее находить и анализировать информацию.



1



2

Сроки сдачи отчетности по налогам и взносам - 2024

Раздел 2 ЕФС-1

- за 2023 г. - 25.01.2024
- 1 квартал 2024 г. - 25.04.2024
- полугодие - 25.07.2024
- 9 месяцев - 25.10.2024
- 2024 г. - 27.01.2025

Подраздел 1.2 ЕФС-1

- за 2023 г. - 25.01.2024
- 2024 г. - 27.01.2025

РСВ

- за 2023 г. - 25.01.2024
- 1 квартал 2024 г. - 25.04.2024
- полугодие - 25.07.2024
- 9 месяцев - 25.10.2024
- 2024 г. - 27.01.2025

Персонифицированные сведения о физлицах

- за январь - 26.02.2024
- февраль - 25.03.2024
- апрель - 27.05.2024
- май - 25.06.2024



Выделяем важное с помощью маркеров в КонсультантПлюс

Клиентский опыт!

Самый простой и быстрый способ для наших клиентов узнать все сроки сдачи отчетности – перейти во всегда актуальную **Типовую ситуацию**. Типовая ситуация содержит емкую выжимку самого главного по интересующему вопросу, таким образом, клиент быстро получает необходимую информацию.

Мнение эксперта: Обратите внимание – Персонифицированные сведения подаются не каждый месяц, за март они не подаются, так как аналогичные сведения включены в состав РСВ

ТОЛЬКО В КОНСУЛЬТАНТПЛЮС!

Используя Маркеры, Вы **сохраняете анализ документа**. При этом **выделенные фрагменты не исчезают как между сеансами работы в системе, так и при экспорте документа в Word**.

Все документы, в которых имеется выделение маркером находятся в отдельной папке в **Избранном** «Документы с пометками маркером»





Шаг 2. Иметь пошаговые инструкции по заполнению форм ЕФС-1, РСВ и Персонифицированных сведений о физлицах с помощью Готовых решений

Инструменты шага: Быстрый поиск → Готовое решение

Все документы | Законодательство | Судебная практика | Консультации | **Формы документов**

рsv заполнение

См. также: [дивиденды в расчете по страховым взносам](#) | [расчет по страховым взносам](#) пониженный тариф | [расчет по страховым взносам](#) иностранцы | [расчет по страховым взносам](#) уволенные | [отчетный период по страховым взносам](#) | [расчетный период по страховым взносам](#)

Возвращаемся в Быстрый поиск и вводим запрос

Наиболее соответствуют запросу: Все результаты поиска

- Типовая ситуация:
[Как заполнить РСВ за 1 квартал 2024 г.](#)
(Издательство "Главная книга", 2024)
- Форма:
[Расчет по страховым взносам за I квартал 2024 г.](#) (Форма по КНД 1151111) (образец [заполнения](#))
(КонсультантПлюс, 2024)
- Готовое решение:
[Как заполнить расчет по страховым взносам за отчетные \(расчетный\) периоды](#)
(КонсультантПлюс, 2024)
| 1. Как заполнить расчет по страховым взносам за I квартал, полугодие, 9 месяцев и год

КонсультантПлюс | Готовое решение | **Актуально на 11.03.2024**

Как заполнить расчет по страховым взносам за отчетные (расчетный) периоды

Гарантия актуальности

В расчете по страховым взносам [титulusный лист](#), [разд. 1](#), [подраздел 1 разд. 1](#) и [разд. 3](#) заполняют все, кто за последние три месяца производил выплаты физлицам. Остальные разделы, подразделы и приложения нужно заполнять только при определенных обстоятельствах.

Если в последние три месяца выплат физлицам не было, вы вправе подать расчет, включив в него только [титulusный лист](#), [разд. 1](#) (без подразделов и приложений) и [разд. 3](#).

Оглавление:

- [Как заполнить расчет по страховым взносам за I квартал, полугодие, 9 месяцев и год](#)
- [Как проверить правильность заполнения расчета по страховым взносам по контрольным соотношениям](#)



Клиентский опыт!

Наши клиенты могут выбирать необходимый для них в конкретный формат информации. В **Типовых ситуациях** коротко указаны самые важные данные по теме, а **Готовые решения** содержат более подробную информацию, алгоритмы действий в конкретных ситуациях, примеры заполнения форм, ссылки на частные вопросы.

ТОЛЬКО В КОНСУЛЬТАНТ ПЛЮС!

Готовые решения – это всегда актуальные **пошаговые инструкции**, которые помогают решить **полностью конкретную задачу**, рассмотреть возможные **нюансы и особенности**. Содержат не только порядок действий, но и числовые примеры, образцы документов, а также ссылки на смежные вопросы.

Материалы Готовых решений содержат в себе ссылки на более частные вопросы

1. Как заполнить расчет по страховым взносам за I квартал, полугодие, 9 месяцев и год

По общему правилу расчет по страховым взносам составляется по **форме**, утвержденной Приказом ФНС России от 29.09.2022 N ЕД-7-11/878@. Руководствуйтесь [Порядком](#) ее заполнения, утвержденным тем же Приказом, что и **форма**.

Если вы перечисляли зарплату, производили другие выплаты физлицам, включите в расчет ([п. 1.4](#) Порядка заполнения расчета по страховым взносам):

- [титulusный лист](#),
- [разд. 1](#);
- [подраздел 1 разд. 1](#);
- [разд. 3](#).

Если вы начисляли взносы на ОПС по **дополнительным тарифам**, то включите в расчет [подраздел 2 разд. 1](#) ([п. п. 1.5, 5.1](#) Порядка заполнения расчета по страховым взносам).

При выплате дохода физлицам, которые подлежат отдельному виду (видам) страхования согласно международным договорам РФ, включите в расчет [подраздел 4 разд. 1](#) и [Приложение 5](#) к разд. 1 ([п. 1.6\(1\)](#) Порядка заполнения расчета по страховым взносам). При этом [Приложение 5](#) к разд. 1 заполняется в отношении физлиц, подлежащих страхованию на случай ВНиМ, поэтому полагаем, что оно включается в расчет только при наличии выплат таким физлицам ([п. 10.1\(1\)](#) указанного Порядка).

В отдельных случаях необходимо представить и другие листы расчета, например [Приложения 1 - 4](#) к разд. 1, если вы применяли отдельные виды пониженных тарифов страховых взносов ([п. п. 1.5, 7.1, 8.1, 9.1, 10.1](#) Порядка заполнения расчета по страховым взносам).

См. также: [Как заполнить расчет по страховым взносам при применении пониженных тарифов](#)



Шаг 3. Иметь образцы заполнения форм отчетности по страховым взносам и персучету с помощью **Форм документов**

Инструменты шага: Дополнительная информация к документу / Быстрый поиск → **Формы документов** → Формы с комментариями о рисках

Все документы Законодательство Судебная практика Консультации **Формы документов**

ефс-1 × Найти 🖨️ 🌐 ⋮

См. также: **ефс-1** сроки сдачи **ефс-1** подраздел 1.2
ефс-1 порядок заполнения **ефс-1** подраздел 1.3
 подраздел 1.1 раздела 1 **ефс-1** **ефс-1** с разд. 2

Меняем запрос на ЕФС-1 и перейдем через Быстрый поиск во вкладку Формы документов

Формы документов. Наиболее соответствуют запросу: Все результаты поиска

- 1 Форма с комментариями о рисках: Сведения о начисленных страховых взносах на травматизм за I квартал 2024 г. (разд. 2 формы **ЕФС-1**). Форма **ЕФС-1** (образец заполнения) (КонсультантПлюс, 2024)
- 2 Форма с комментариями о рисках: Сведения о страховом стаже (подраздел 1.2 подраздела 1 **ЕФС-1**) в 2024 г. Форма **ЕФС-1** (образец заполнения) (КонсультантПлюс, 2024)

Клиентский опыт

Наши клиенты отмечают, что папки и закладки **Избранное** в системе КонсультантПлюс дают возможность формировать свое личное пространство правовой информации, надежно сохраняя результаты проделанной работы. Чтобы документ всегда был у Вас под рукой, установите **закладку** на целый документ или на нужный фрагмент.

Консультации **Образцы заполнения в актуальном состоянии** Актуально на 11.03.2024

Образец заполнения сведений о начисленных страховых взносах на травматизм за I квартал 2024 г. (разд. 2 формы ЕФС-1)

Применимые нормы: [ст. 3, п. 1 ст. 24](#) Федерального закона от 24.07.1998 N 125-ФЗ, [п. 2 ст. 8](#) Федерального закона от 01.04.1996 N 27-ФЗ

Ниже приведен образец заполнения сведений о начисленных взносах на травматизм с практическими рекомендациями по их заполнению.

Избранное

Закладки и Документы Папки

Название

- ★ Мои Закладки и Документы
 - Документы с пометками маркером
 - Отчетность страховые взносы**
 - Форма с комментариями о рисках: Сведения о начисленных страховых взносах на травматизм за I квартал 2024 г. (разд. 2)

3 **Избранное** Интересующие материалы можно сохранить в **Закладки в Избранное**

См. также: [Как заполнить и подать сведения о начисленных взносах на страхование от несчастных случаев на производстве в разд. 2 формы ЕФС-1](#)

См. [Полный образец с примечаниями в формате PDF](#)

См. также:

- [Редактируемый образец сведений](#) **Ссылка на Готовое решение с порядком заполнения**
- [Бланк формы ЕФС-1](#) **Шаблоны раздела 2 формы ЕФС-1**

ТОЛЬКО В КОНСУЛЬТАНТ ПЛЮС!

Формы с комментариями о рисках позволят не допустить ошибок при формировании и заполнении форм отчетности **благодаря практическим рекомендациям и предупреждениям о возможных рисках.**

Мнение эксперта: При заполнении Раздела 2 формы ЕФС-1 не забудьте, что если договором ГПХ предусмотрена уплата страховых взносов на травматизм, то нужно учесть исполнителя по договору при указании соответствующей численности и отразить сведения о выплатах и суммах взносов по такому договору в Разделе 2 формы ЕФС-1.

Рекомендации помогут избежать ошибок при заполнении формы

Рекомендация: При подаче разд. 2 обязательно заполнить включенные в него подразделы 2.1 и 2.3. Другие подразделы разд. 2 можно заполнить и представить, только если есть показатели для их заполнения (п. 12 Порядка заполнения ЕФС-1).

Рекомендация: Организация заполняет поле "Проявление деятельности" только в случае ликвидации, при данных условиях проставить "У" (п. 3.6 Порядка заполнения ЕФС-1).



Шаг 4. Получить ответы на практические вопросы по заполнению форм РСВ, ЕФС-1 и Персонифицированных сведений с помощью Подборок и консультаций Горячей линии

Инструменты шага: Карточка поиска → Подборки и консультации Горячей линии

Все документы | Законодательство | Судебная практика | Консультации | Формы документов

ефс-1

1 Наиболее соответствуют запросу

Возвращаемся к результатам Быстрого поиска, изменяем запрос и переходим во все результаты поиска

[Все результаты поиска](#)

- Финансовые и кадровые консультации 1162
- Путеводители КонсультантПлюс 16
- Изменения по налогам и кадрам 3
- Разъясняющие письма органов власти 11
- Вопросы-ответы (Финансист) 154
- Готовые решения (Проф) 43
- Бухгалтерская пресса и книги 356
- Корреспонденция счетов 1
- Подборки и консультации Горячей линии 578**

В списке выберем раздел «Подборки и консультации Горячей линии»

Вернемся ко **Всем результатам поиска** и воспользуемся поиском по имеющемуся списку

Поиск в списке

Искать в найденном

ефс-1 → раздел 2

Конкретизируем запрос

Полученные результаты можно сортировать по соответствию или дате

Подборки и консультации Горячей линии [22:62] Сортировка: По дате

Вопрос:
Вновь созданной организации нужно будет сдать нулевой **разд. 2** формы ЕФС-1. Какой тариф взносов в нем указать - 0,2% или согласно основному виду деятельности, указанному при регистрации? (Подборки и консультации Горячей линии, 2023)

2

Вопрос:
В случае перевода сотрудника на неполный рабочий день нужно ли подавать сведения в СФР с 01.01.2024? Что в них следует указать? (Подборки и консультации Горячей линии, 2024)

В случае перевода работника на неполное рабочее время надо представить сведения о трудовой деятельности в составе единой формы сведений **ЕФС-1** (подраздел 1.1 подраздела 1 формы **ЕФС-1**).

3

Подборки и консультации Горячей линии

Актуально на 28.02.2024

Вопрос: В случае перевода сотрудника на неполный рабочий день нужно ли подавать сведения в СФР с 01.01.2024? Что в них следует указать?

Ответ: Да, нужно.

В случае перевода работника на неполное рабочее время надо представить сведения о трудовой деятельности в составе единой формы сведений ЕФС-1 ([подраздел 1.1 подраздела 1](#) формы ЕФС-1).

Если работнику установлен неполный рабочий день, в подразделе 1.1 подраздела 1 разд. 1 формы ЕФС-1 в [графе 3](#) следует отразить кадровое мероприятие "[ПЕРЕВОД](#)", а в [графе 6](#) указать код "НЕПД".

Полезные документы:

- [Каков порядок оформления приема на работу или перевода работника на 0,8 или 0,75 ставки?](#)
- [Как установить работнику неполный рабочий день](#)

4

Вопрос по ситуации

Ответ, содержащий ключевые аспекты рассматриваемого вопроса

Подборка полезных материалов из системы

Клиентский опыт!

Подборки и консультации Горячей линии помогают нашим клиентам узнать, что интересует их коллег по рассматриваемому вопросу и избежать ошибок, когда придется разбираться с подобным вопросом



Шаг 5. Отслеживать изменения в части сдачи отчетности в СФР с помощью Тематического сборника в PRO.ЭЛКОД

Инструменты шага: PRO.ЭЛКОД → Тематические сборники

PRO ЭЛКОД
БИЗНЕС-ПОМОЩНИК

ПЕРСОНАЛЬНЫЙ РАЗДЕЛ

- Лента рекомендаций
- Мои закладки
- Календари

ПОПУЛЯРНОЕ

- Воинский учет
- Единый налоговый платеж
- Алгоритмы клиентского опыта
- Тематические сборники**
- Центр оперативного консультирования
- Образование
- Новшества

1

- Воинский учет
- Единый налоговый платеж
- Отчетность в СФР**

2

Клиентский опыт!
Тематические сборники в PRO.ЭЛКОД постоянно пополняются, что позволяет нашим клиентам не пропустить важные изменения при сдаче отчетности.

Заходим в PRO.ЭЛКОД в раздел Тематические сборники и выбираем среди них сборник Отчетность в СФР

Сборник по теме «Отчетность в СФР»

ФИЛЬТРЫ

Поиск по сборнику

Лента рекомендаций

Образование

Вопросы-ответы ЦОК

4 МАРТА

Как заполнить отчет ЕФС-1 при присвоении квалификационной категории?

Код профессиональной квалификационной группы, к которой относится должность (профессия), и соответствующий ей квалификационный уровень указываются соответственно в графе 13 "Профессиональная квалификационная группа" и графе 14 "Квалификационный уровень" подраздела 1.3 подраздела...

ЛЕНТА РЕКОМЕНДАЦИЙ

3

Алгоритмы клиентского опыта

Лента рекомендаций

Образование

Вопросы-ответы ЦОК

Новости

6 МАРТА ДАЙДЖЕСТ НОВОСТЕЙ ЗАКОНОДАТЕЛЬСТВА

Как исправить ошибки в ФИО и СНИЛС, допущенные при заполнении формы ЕФС-1

Возможности: при получении уведомления из СФР об обнаружении в ЕФС-1 ошибок в ФИО и СНИЛС работников работодатель в течение пяти рабочих дней должен подать корректирующие сведения в подразделе 1 раздела 1. При этом подраздел 1.2 и 1.3 формы ЕФС-1 подается с типом «Исходная».

НОВОСТИ

8 ЯНВАРЯ ДАЙДЖЕСТ НОВОСТЕЙ ЗАКОНОДАТЕЛЬСТВА

Условные обозначения



Безопасность
применения
или принятия
решения



Экономия
денег



Экономия
времени



Разобраться в
незнакомой
или сложной
ситуации



Развитие или
новые
возможности



Клиентский
опыт



КонсультантПлюс



PRO.ЭЛКОД